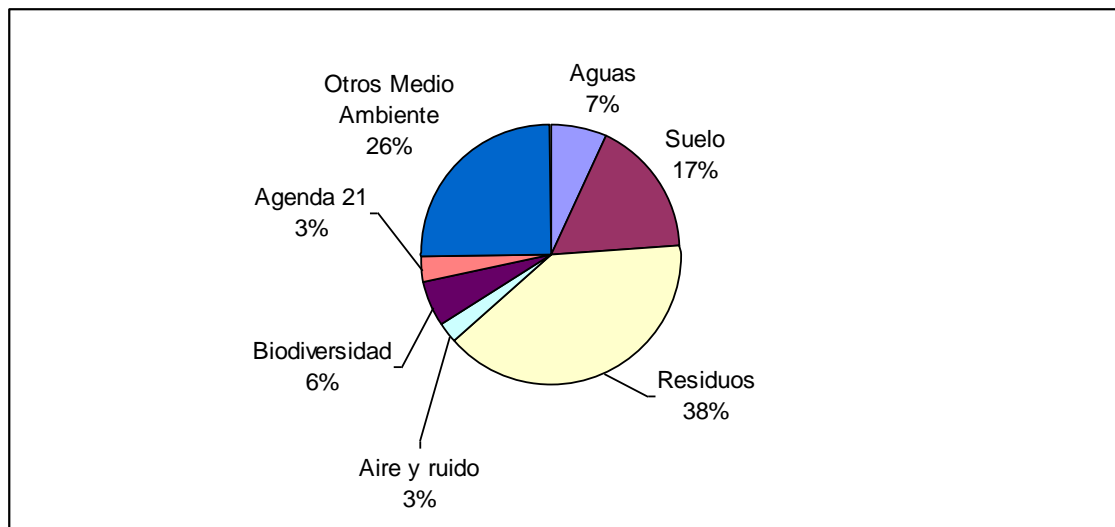


## Medio ambiente y Política Territorial

### Medio ambiente

#### Presencial

	Bizkaia	Gipuzkoa	Araba	Total	%
Aguas	5	2	1	<b>8</b>	6,8%
Suelo	17	1	2	<b>20</b>	17,1%
Residuos	32	4	10	<b>46</b>	39,3%
Aire y ruido	1		2	<b>3</b>	2,6%
Biodiversidad	5		2	<b>7</b>	6,0%
Agenda 21	1	1	1	<b>3</b>	2,6%
Otros Medio Ambiente	17	8	5	<b>30</b>	25,6%
<b>TOTAL</b>	<b>78</b>	<b>16</b>	<b>23</b>	<b>117</b>	



#### Idioma

Castellano: 89,7%

Euskera: 10,3%

#### Tipo de atención

Trámite: 91,5%

Información: 7,7%

Correspondencia: 0,9%

#### Género

Hombre: 63,2%

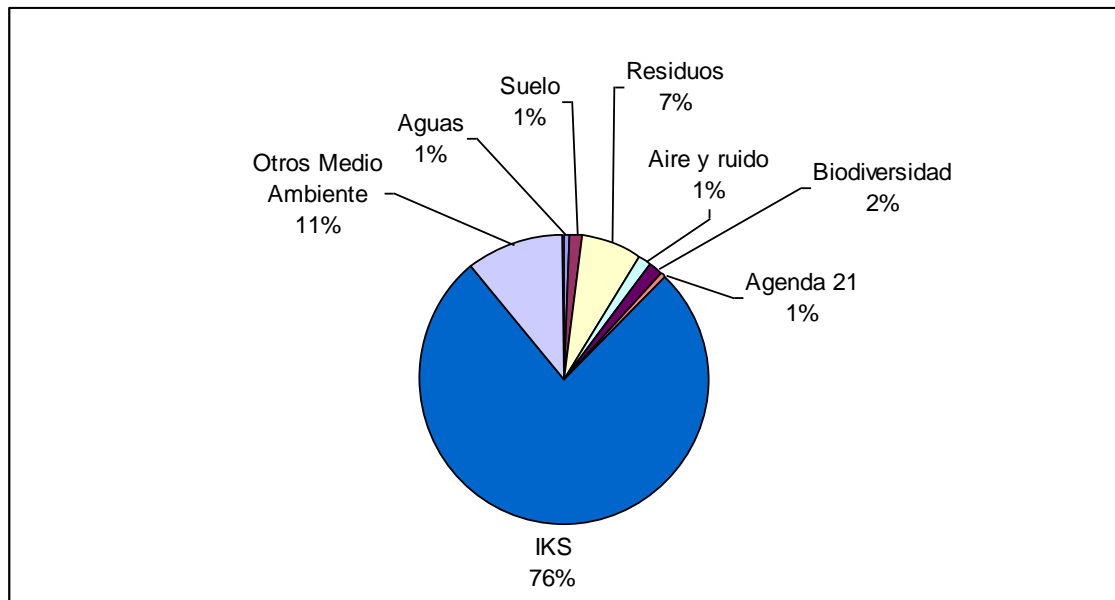
Mujer: 29,9%

Sin especificar: 6,8%



## Teléfono

Aguas	10	0,9%
Suelo	12	1,1%
Residuos	79	7,0%
Aire y ruido	15	1,3%
Biodiversidad	18	1,6%
Agenda 21	7	0,6%
IKS	863	76,7%
Otros Medio Ambiente	121	10,8%
<b>Total</b>	<b>1.125</b>	



## Idioma

Castellano: 85,6%

Euskera: 14,4%

## Género

Hombre: 30,6%

Mujer: 69,2%

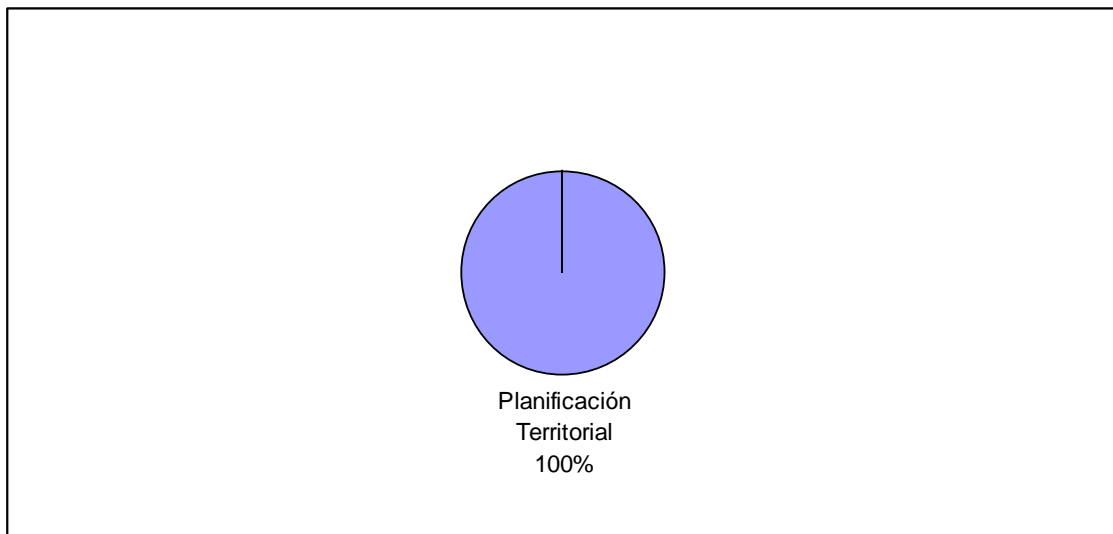
Sin especificar: 0,2%



## Política Territorial

### Presencial

	Bizkaia	Gipuzkoa	Araba	Total	%
Planificación Territorial	3	0	1	4	100,0%
<b>TOTAL</b>	<b>3</b>	<b>0</b>	<b>1</b>	<b>4</b>	



#### Idioma

Castellano: 100%

Euskera: 0%

#### Tipo de atención

Trámite: 50%

Información: 25%

Correspondencia: 25%

#### Género

Hombre: 50%

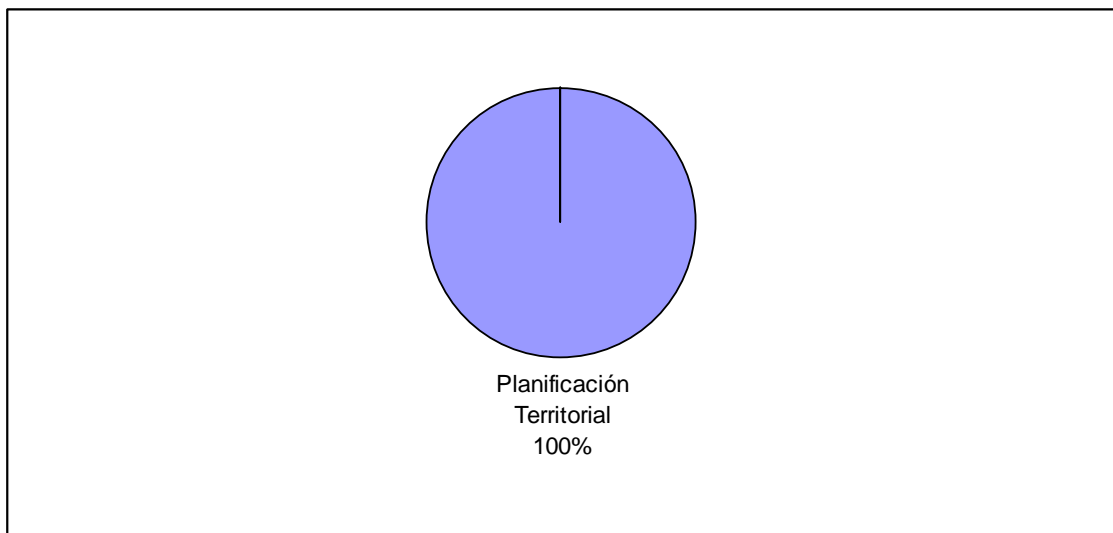
Mujer: 25%

Sin especificar: 25%



## Teléfono

Planificación territorial	10	100%
<b>Total</b>	<b>10</b>	



### Idioma

Castellano: 70,0%

Euskera: 30,0%

### Género

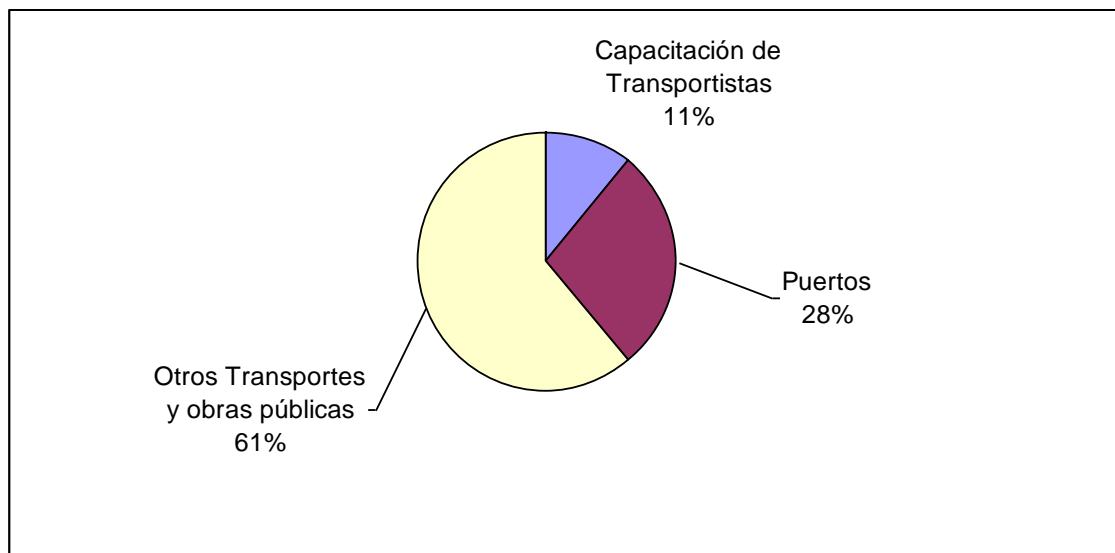
Hombre: 40,0%

Mujer: 60,0%

## Transportes y OOPP

### Presencial

	Bizkaia	Gipuzkoa	Araba	Total	%
Capacitación de transportistas	1		1	2	11,1%
Puertos	2	3		5	27,8%
Otros Transportes y obras públicas	8	1	2	11	61,1%
<b>TOTAL</b>	<b>11</b>	<b>4</b>	<b>3</b>	<b>18</b>	



#### Idioma

Castellano: 83,3%

Euskera: 16,7%

#### Tipo de atención

Trámite: 50,0%

Información: 50,0%

#### Género

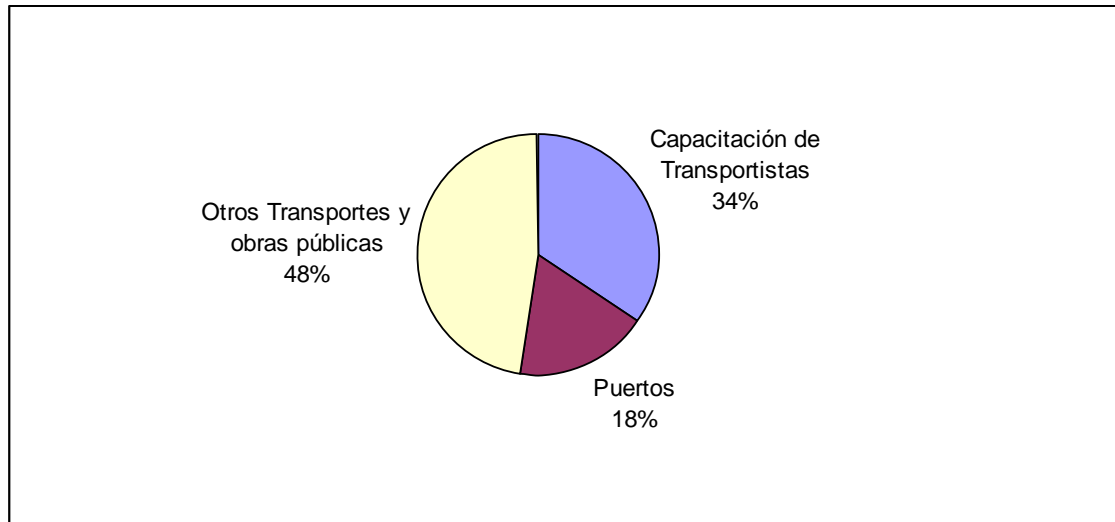
Hombre: 66,7%

Mujer: 33,3%



## Teléfono

Capacitación TTE	23	34,3%
Puertos	12	17,9%
Otros	32	47,8%
<b>Total</b>	<b>67</b>	



### Idioma

Castellano: 88,1%

Euskera: 11,9%

### Género

Hombre: 44,8%

Mujer: 55,2%