

IRITZIAK

Euskal iritzi publikoaren seihileko jarraipena
Seguimiento semestral de la opinión pública vasca

15

Urtarrila – Ekaina

2008

Enero – Junio

http://www.euskadi.net/estudios_sociologicos

ETORKINAK ETA GIZARTE ZERBITZUAK
INMIGRANTES Y SERVICIOS SOCIALES

**POLITIKARIEN BALOREAK ETA ERAKUNDEEK BULTZATU BEHARREKO
ARLOAK**
*VALORES DE LAS Y LOS POLÍTICOS Y ÁREAS EN LAS QUE DEBEN
TRABAJAR LAS INSTITUCIONES*

ZENBAIT HERRIALDERI BURUZKO IRITZIAK
OPINIONES SOBRE VARIOS PAÍSES

BEGIKOTASUN POLITIKOAK
SIMPATÍAS POLÍTICAS

EUSKO JAURLARITZA



GOBIERNO VASCO

LEHENDAKARITZA
Azterlan eta Lege Arazuak Zuzendaritza
Prospektzio Soziologikoen Kabinetea

PRESIDENCIA
Dirección de Estudios y Régimen Jurídico
Gabinete de Prospección Sociológica

IRITZIAK - 15

Gabinete de Prospección Sociológica – Prospekzio Soziologikoen Kabinetea
Enero - Junio 2008 Urtarrila - Ekaina

LABURPENA / RESUMEN

ETORKINAK ETA GIZARTE ZERBITZUAK INMIGRANTES Y SERVICIOS SOCIALES

EAEko herritarren %35ek uste dute atzerriko etorkin gehiegi daudela Euskadin eta beste %44k nahikoa direla baina ez gehiegi. Immigranteen etorrerak euskal ekonomiarentzat kalteak baino abantaila gehiago dituela uste dutenak gehiago dira abantaila baino kalte gehiago dituela uste dutenak baino. Egoera ekonomikoak okerrera eginez gero kalterik handiena immigrantei edo Euskal Herriko jendeari egingo liokeen galdetuta, zatiketa handia nabari da herritarren artean, baina herritar gehienek uste dute immigranteak beharrezkoak direla hemengo jendeak betetzen ez dituen lanpostuak betetzeko.

Jende gehienak ez du uste immigranteek zerga gehiago ordaintzen dutenik gero jasotzen dutena baino, eta heren batek baino gehixeagok uste dute jasotzen dituzten laguntza sozialak gehiegizkoak direla. Hamar herritarretik seik diote Babes Ofizialeko Etxebizitzak behar handiena dutenei eman behar zaizkiela, jatorria kontuan hartu gabe; laurden bat inguru, aldiz, Euskal Herriko jendeari lehentasuna ematearen alde daude eta hamarretik batek dio Euskal Herriko jendeari bakarrik eman behar zaizkiola.

Un 35% de la ciudadanía de la CAPV cree que hay demasiados inmigrantes extranjeros en Euskadi, y otro 44% que hay bastantes pero no demasiados. Son algunos más quienes creen que la llegada de inmigrantes tiene más ventajas que quienes creen que trae más inconvenientes para la economía vasca. Hay una gran división de opiniones ante la pregunta de si un empeoramiento de la economía perjudicaría más a las y los inmigrantes o a las personas del País Vasco, pero la mayoría cree que las y los inmigrantes son necesarios para cubrir puestos de trabajo que no se cubren con personas de aquí.

La mayoría de la gente no cree que las personas inmigrantes paguen más impuestos que lo que luego reciben y algo más de un tercio creen que reciben demasiadas ayudas sociales. Seis de cada diez ciudadanas y ciudadanos declaran que se deberían conceder las Viviendas de Protección Oficial a quienes tengan más necesidad, sin tener en cuenta su origen; por el contrario, alrededor de una cuarta parte están a favor de que se dé preferencia a las personas del País Vasco y uno de cada diez opina que deberían concederse únicamente a personas del País Vasco.

POLITIKARIEN BALOREAK ETA ERAKUNDEEK BULTZATU BEHARREKO ARLOAK VALORES DE LAS Y LOS POLÍTICOS Y ÁREAS EN LAS QUE DEBEN TRABAJAR LAS INSTITUCIONES

Herritarrei politikariek izan beharreko dohainei buruz galdera eginda, garrantzi handia eman diete ondokoei: hartutako konpromisoak betetzea, zintzoak eta ondraduak izatea eta herritarren parte hartzea bultzatzea. Garrantzi gutxiago (handia, dena dela) eman diete elkarrizketaren aldeko jarrera edukitzeari eta jendearekiko hurbilak izateari, eta garrantzi gutxiago sinpatikoak eta apalak izateari.

Erakunde publikoek bultzatu beharreko lan arloei dagokienean, herritarrek garrantzi handiena berdintasun sozialari eman diote, ondoren hazkunde ekonomikoari eta berrikuntza teknologikoari, eta horien atzetik Euskal Herriaren nortasunari.

Preguntada sobre las cualidades que deberían tener las y los políticos, la ciudadanía concede la mayor importancia a que cumplan lo prometido, a que sean honestos y honrados y a que favorezcan la participación ciudadana. Dan algo menos de importancia (mucho, de cualquier manera) a que tengan disposición al diálogo y a que sean cercanos a la gente y algo menos a que sean simpáticos y sencillos.

En cuanto a las áreas que las instituciones públicas deberían impulsar, la ciudadanía considera que la más importante es la igualdad social, seguida del crecimiento económico y la innovación tecnológica, y tras ellas, la identidad del País Vasco.

ZENBAIT HERRIALDERI BURUZKO IRITZIAK OPINIONES SOBRE VARIOS PAÍSES

Estatu Batuei, Txinari eta Errusiari buruz iritzi txarra duten herritarrek iritzi ona dutenak baino gehiago dira. Dena dela, jende askok ez du iritzirik eman.

Las y los ciudadanos que tienen una opinión negativa sobre los Estados Unidos, China y Rusia son más que quienes tienen una opinión positiva. En cualquier caso, mucha gente no ha expresado ninguna opinión.

BEGIKOTASUN POLITIKOAK SIMPATÍAS POLÍTICAS

Ohikoa den bezala EAJ da EAEko herritarren artean begikotasunik handiena eragiten duen alderdia, herritarren %20k aipatuta. Ondoren PSE-EE dator (%13) eta gainerako alderdiak oso atzetik.

PSE-EEren aipamenak gehitu egin dira aurreko neurketekiko, eta gainerako alderdienak nahikoa antzera mantendu dira. Aurreko aldietan baino gehiagok esan dute inolako alderdirekiko begikotasunik ez dutela.

Como es habitual, el PNV es el partido que genera mayor simpatía entre la ciudadanía de la CAPV, con un 20% de las menciones. Le sigue el PSE-EE (13%) y el resto de los partidos a mucha distancia.

Las menciones del PSE-EE han aumentado con respecto a las mediciones anteriores, y las del resto de partidos se han mantenido en niveles similares. Han sido más que en ocasiones anteriores quienes han declarado que no simpatizan con ningún partido.

IRITZIAK - 15

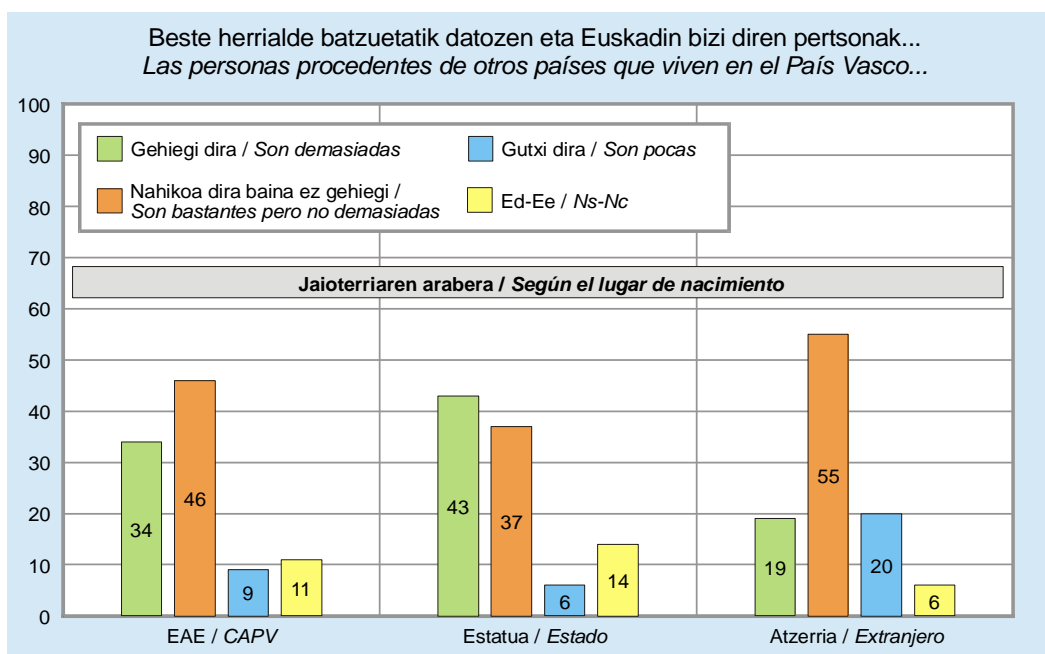
Gabinete de Prospección Sociológica – Prospekzio Soziologikoen Kabinetea
Enero - Junio 2008 Urtarrila - Ekaina

ETORKINAK ETA GIZARTE ZERBITZUAK INMIGRANTES Y SERVICIOS SOCIALES

Zure ustez beste herrialde batzuetatik datozen eta Euskadin bizi diren pertsonak, ...?

¿Le parece a Ud. que las personas procedentes de otros países que viven en el País Vasco...?

	2006KO URRIA		2008KO MAIATZA / MAYO 2008					
	OCTUBRE 2006		SEXUA / SEXO		ADINA / EDAD			
	GUZTIZKOAK	GUZTIZKOAK	GIZONEZKOA	EMAKUMEZKOA	18-29 URTE	30-45 URTE	46-64 URTE	≥ 65 URTE
	TOTALES	TOTALES	VARÓN	MUJER	18-29 AÑOS	30-45 AÑOS	46-64 AÑOS	> 65 AÑOS
Gehiegi dira / Son demasiadas	36	35	29	41	32	32	37	39
Nahikoa dira baina ez gehiegi / Son bastantes pero no demasiadas	42	44	45	44	53	46	42	36
Gutxi dira / Son pocas	8	9	12	6	6	10	8	10
Ed-Ee / Ns-Nc	15	12	13	10	8	11	12	15
	100%	100%	100%	100%	100%	100%	100%	100%



Euskadiko ekonomian zentratuz, immigranteak iristek abantailak edo kalteak ditu gehiago euskal ekonomiarentzat?

Centrándonos en la economía del País Vasco, ¿diría Ud. que la llegada de inmigrantes tiene más ventajas o más inconvenientes?

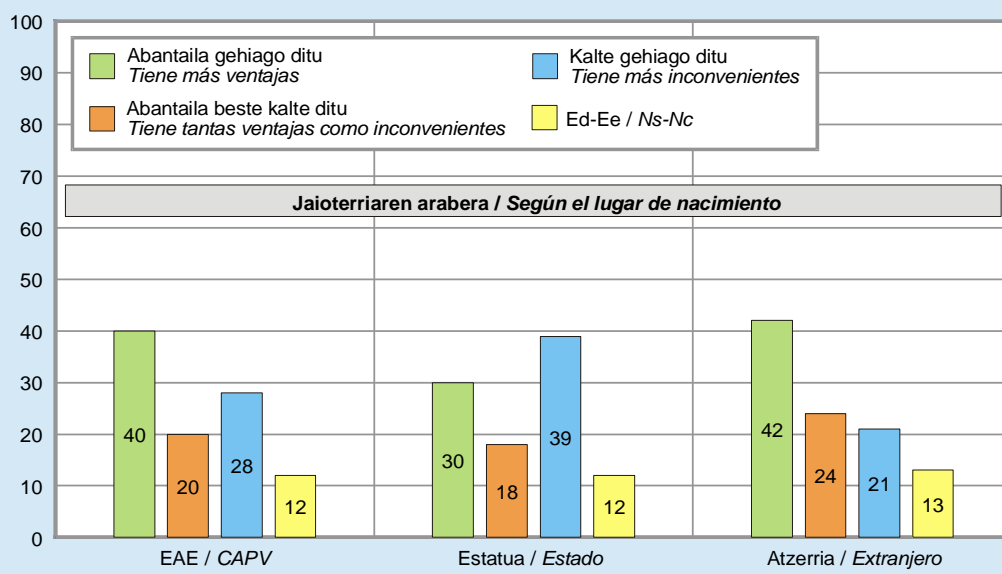
	2006KO URRIA		2008KO MAIATZA / MAYO 2008					
	OCTUBRE 2006		SEXUA / SEXO		ADINA / EDAD			
	GUZTIZKOAK	GUZTIZKOAK	GIZONEZKOA	EMAKUMEZKOA	18-29 URTE	30-45 URTE	46-64 URTE	≥ 65 URTE
	TOTALES	TOTALES	VARÓN	MUJER	18-29 AÑOS	30-45 AÑOS	46-64 AÑOS	> 65 AÑOS
Abantaila gehiago ditu / Tiene más ventajas	46	38	44	31	41	42	35	33
Abantaila beste kalte ditu¹ / Tiene tantas ventajas como inconvenientes¹	9	20	19	20	22	17	19	24
Kalte gehiago ditu / Tiene más inconvenientes	27	30	27	34	26	30	35	28
Ed-Ee / Ns-Nc	18	12	10	14	11	11	11	16
	100%	100%	100%	100%	100%	100%	100%	100%

¹ ERANTZUN AUKERA HAU EZ ZITZAIEEN INKESTATUEI IRAKURRI. / ESTA OPCIÓN DE RESPUESTA NO SE LES LEYÓ A LOS ENTREVISTADOS Y ENTREVISTADAS.

IRITZIAK - 15

Gabinete de Prospección Sociológica – Prospekzio Soziologikoen Kabinetea
Enero - Junio 2008 Urtarrila - Ekaina

Immigranteak iristeak abantailak edo kalteak ditu gehiago euskal ekonomiarentzat?
Para la economía vasca, la llegada de inmigrantes ¿tiene más ventajas o más inconvenientes?



Zure ustez, egoera ekonomikoak txarrera egingo balu, nori egingo lioke kalte gehiago, atzerriko immigranteei ala hemengo jendeari?

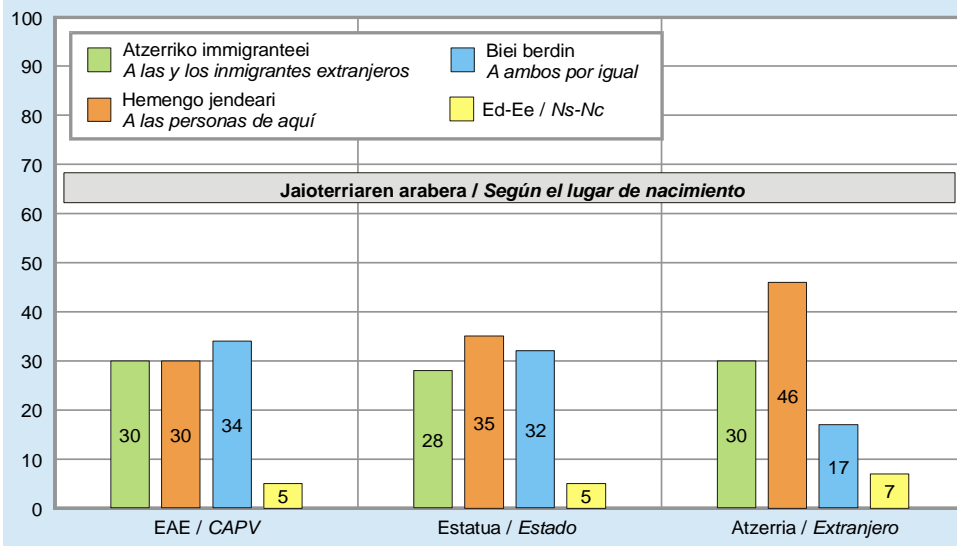
En su opinión, si la situación económica empeora, ¿a quién perjudicaría más, a los inmigrantes extranjeros o a las personas de aquí?

2008KO MAIATZA / MAYO 2008

GUZTIZKOAK TOTALES	SEXUA / SEXO		ADINA / EDAD				
	GIZONEZKOA VARÓN	EMAKUMEZKOA MUJER	18-29 URTE 18-29 AÑOS	30-45 URTE 30-45 AÑOS	46-64 URTE 46-64 AÑOS	≥ 65 URTE > 65 AÑOS	
Atzerriko immigranteei / A las y los inmigrantes extranjeros.....	30	33	26	25	33	35	22
Hemengo jendeari / A las personas de aquí... ²	32	32	32	30	32	30	37
Biei berdin ² / A ambos por igual ²	33	30	37	43	30	31	31
Ed-Ee / Ns-Nc.....	5	5	6	2	5	4	10
	100%	100%	100%	100%	100%	100%	100%

² ERANTZUN AUKERA HAU EZ ZITAZIEN INKSTATUEI IRAKURRI. / ESTA OPCIÓN DE RESPUESTA NO SE LES LEYÓ A LOS ENTREVISTADOS Y ENTREVISTADAS.

Egoera ekonomikoak txarrera egiteak, nori egingo lioke kalte gehiago?
¿A quién perjudicaría más el empeoramiento de la situación económica?



IRITZIAK - 15

Gabinete de Prospección Sociológica – Prospekzio Soziologikoen Kabinetea
Enero - Junio 2008 Urtarrila - Ekaina

Orain irakurriko dizkizudan esaldiei buruz esadazu, mesedez, erabat ados, nahikoa ados, nahikoa kontra edo erabat kontra zauden:

A continuación le voy a leer unas frases, y me gustaría que me dijera si está totalmente de acuerdo, bastante de acuerdo, bastante en desacuerdo o totalmente en desacuerdo con cada una de ellas:

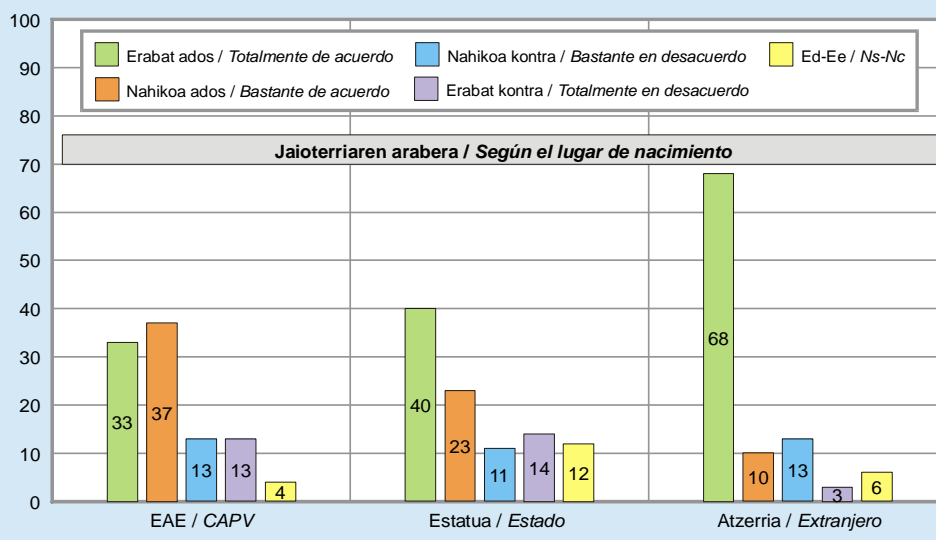
IMMIGRANTEAK BEHARREZKOAK DIRA EUSKAL HERRIKO JENDEAK BETETZEN EZ DITUEN LANPOSTUAK BETETZEKO

LAS PERSONAS INMIGRANTES SON NECESARIAS PARA CUBRIR PUESTOS DE TRABAJO QUE NO SE CUBREN CON LA GENTE DEL PAÍS VASCO

2008ko maiatza / Mayo 2008

	SEXUA / SEXO		ADINA / EDAD				
	GIZTIZKOAK	GIZONEZKOA	EMAKUMEZKOA	18-29 URTE	30-45 URTE	46-64 URTE	≥ 65 URTE
	TOTALES	VARÓN	MUJER	18-29 AÑOS	30-45 AÑOS	46-64 AÑOS	> 65 AÑOS
Erabat ados / Totalmente de acuerdo	36	38.....	35.....	33.....	30.....	37.....	49
Nahikoa ados / Bastante de acuerdo	32	34.....	30.....	34.....	44.....	28.....	20
Nahikoa kontra / Bastante en desacuerdo	13	11.....	14.....	16.....	12.....	15.....	6
Erabat kontra / Totalmente en desacuerdo	12	12.....	13.....	15.....	11.....	13.....	10
Ed-Ee / Ns-Nc	6	5.....	8.....	2.....	3.....	7.....	14
	100%	100%	100%	100%	100%	100%	100%

Immigranteak beharrezkoak dira Euskal Herriko jendeak betetzen ez dituen lanpostuak betetzeko / Las personas inmigrantes son necesarias para cubrir puestos de trabajo que no se cubren con la gente del País Vasco



IMMIGRANTEEK ZERGA GEHIAGO ORDAINTZEN DUTE GERO JASOTZEN DUTENA BAINO

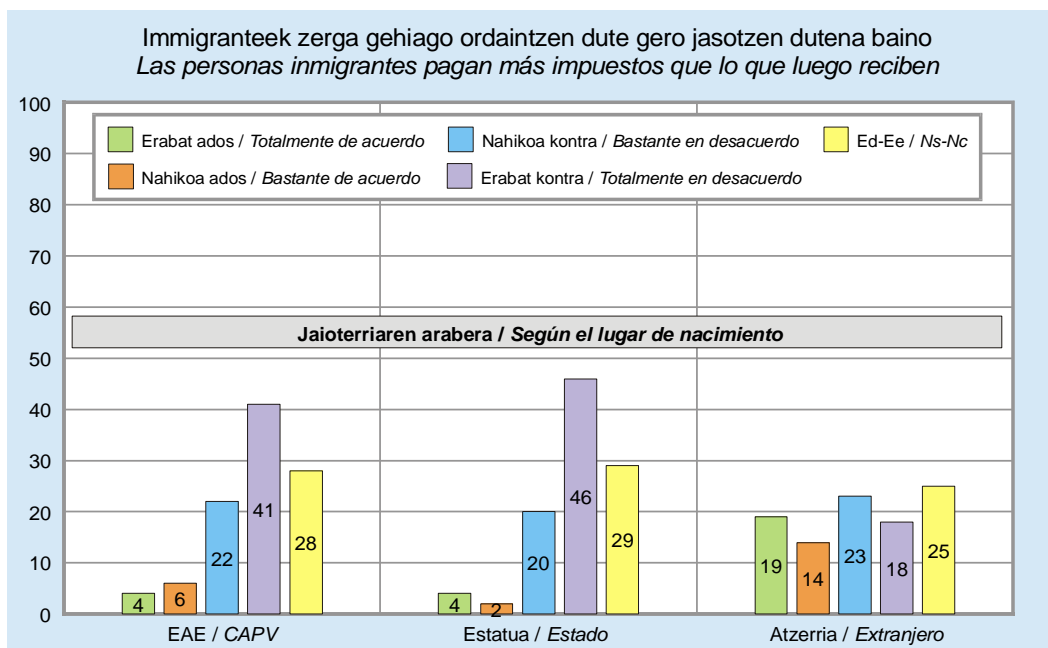
LAS PERSONAS INMIGRANTES PAGAN MÁS IMPUESTOS QUE LO QUE LUEGO RECIBEN

2008ko maiatza / Mayo 2008

	SEXUA / SEXO		ADINA / EDAD				
	GIZTIZKOAK	GIZONEZKOA	EMAKUMEZKOA	18-29 URTE	30-45 URTE	46-64 URTE	≥ 65 URTE
	TOTALES	VARÓN	MUJER	18-29 AÑOS	30-45 AÑOS	46-64 AÑOS	> 65 AÑOS
Erabat ados / Totalmente de acuerdo	4	4.....	5.....	4.....	4.....	3.....	5
Nahikoa ados / Bastante de acuerdo	5	6.....	4.....	7.....	4.....	5.....	4
Nahikoa kontra / Bastante en desacuerdo	21	24.....	19.....	24.....	22.....	20.....	20
Erabat kontra / Totalmente en desacuerdo	41	39.....	44.....	37.....	45.....	47.....	30
Ed-Ee / Ns-Nc	28	28.....	28.....	27.....	25.....	24.....	40
	100%	100%	100%	100%	100%	100%	100%

IRITZIAK - 15

Gabinete de Prospección Sociológica – Prospekzio Soziologikoen Kabinetea
Enero - Junio 2008 Urtarrila - Ekaina

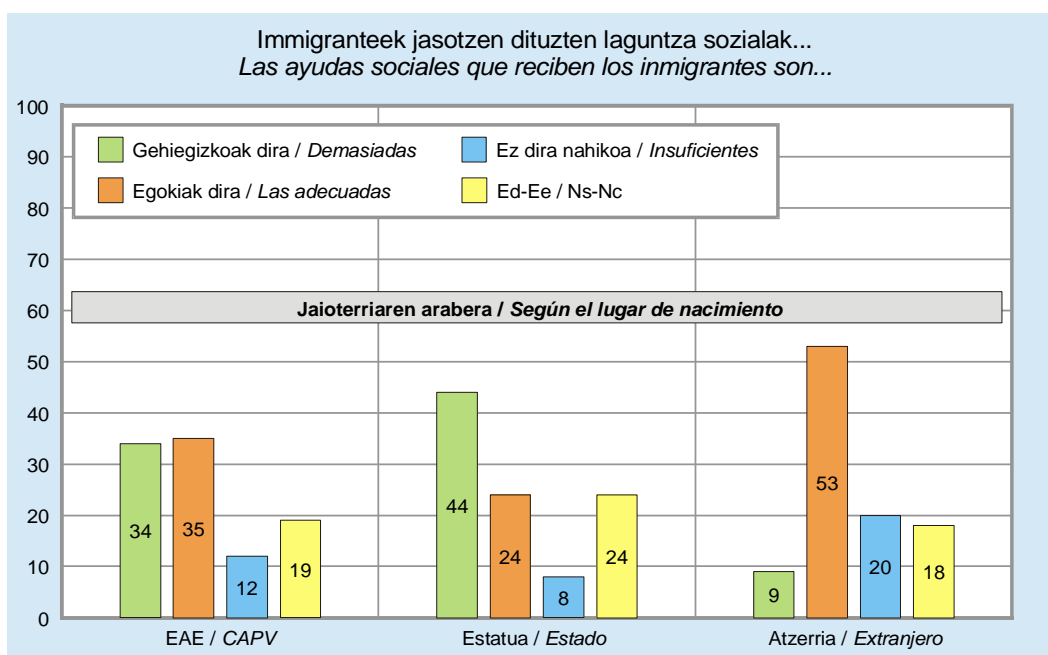


Zure ustez, immigrantek jasotzen dituzten laguntza sozialak ...

En su opinión las ayudas sociales que reciben los inmigrantes son...

2008ko MAIATZA / MAYO 2008

GUZTIZKOKAK TOTALES	SEXUA / SEXO		ADINA / EDAD			
	GIZONEZKOA VARÓN	EMAKUMEZKOA MUJER	18-29 URTE 18-29 AÑOS	30-45 URTE 30-45 AÑOS	46-64 URTE 46-64 AÑOS	≥ 65 URTE ≥ 65 AÑOS
Gehiegizkoak dira / Demasiadas.....	36	33	38	34	39	31
Egokiak dira / Las adecuadas	33	34	32	33	35	30
Ez dira nahikoa / Insuficientes.....	11	12	20	7	10	9
Ed-Ee / Ns-Nc.....	21	20	11	26	16	30
	100%	100%	100%	100%	100%	100%



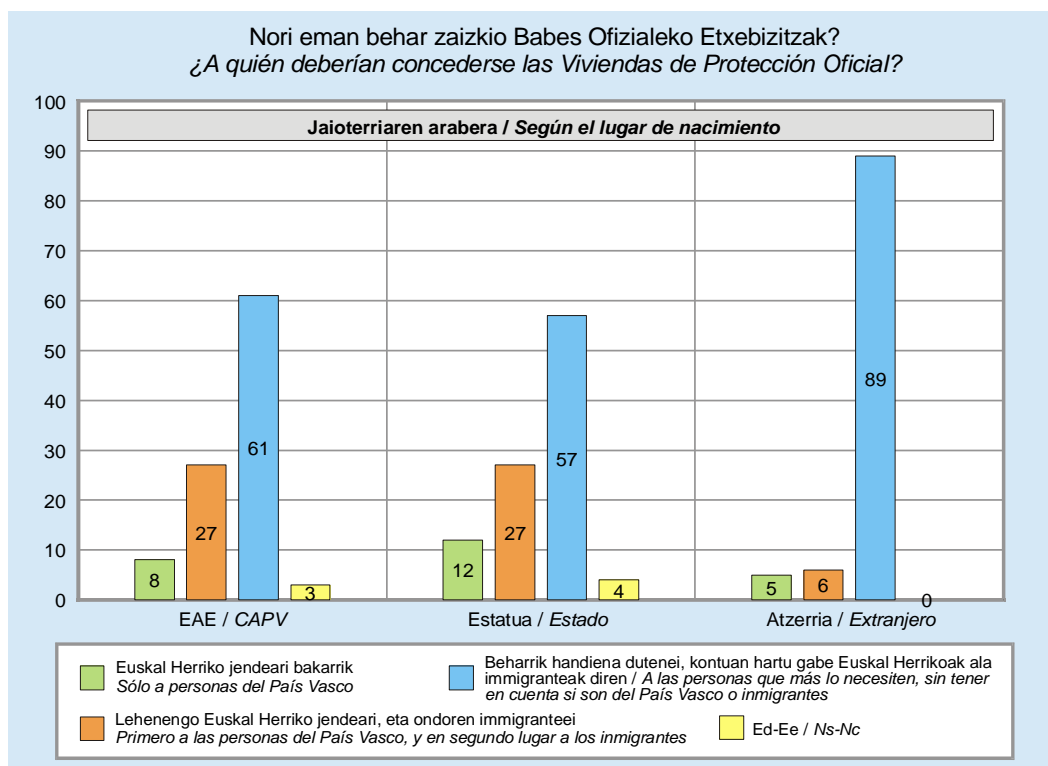
IRITZIAK - 15

Gabinete de Prospección Sociológica – Prospekzio Soziologikoen Kabinetea
Enero - Junio 2008 Urtarrila - Ekaina

Zure ustez, Babes Ofizialeko Etxebizitzak, nori eman behar zaizkio?
En su opinión, las Viviendas de Protección Oficial, ¿a quién se deberían conceder?

2008KO MAIATZA / MAYO 2008

	GUZTIZKOAK <i>TOTALES</i>	SEXUA / SEXO		ADINA / EDAD			
		GIZONEZKOA <i>VARÓN</i>	EMAKUMEZKOA <i>MUJER</i>	18-29 URTE <i>18-29 AÑOS</i>	30-45 URTE <i>30-45 AÑOS</i>	46-64 URTE <i>46-64 AÑOS</i>	≥ 65 URTE <i>≥ 65 AÑOS</i>
Euskal Herriko jendeari bakarrik / <i>Sólo a personas del País Vasco</i>	9	8	10	11	6	10	11
Lehenengo Euskal Herriko jendeari, eta ondoren immigranteei / <i>Primero a las personas del País Vasco, y en segundo lugar a los inmigrantes</i>	26	25	27	24	19	32	28
Beharrik handiena dutenei, kontuan hartu gabe Euskal Herrikoak ala immigranteak diren / <i>A las personas que más lo necesiten, sin tener en cuenta si son del País Vasco o inmigrantes</i>	61	64	58	65	69	56	53
Ed-Ee / Ns-Nc	4	4	4	0	6	2	8
	100%	100%	100%	100%	100%	100%	100%



IRITZIAK - 15

Gabinete de Prospección Sociológica – Prospekzio Soziologikoen Kabinetea
Enero - Junio 2008 Urtarrila - Ekaina

POLITIKARIEN BALOREAK ETA ERAKUNDEEK BULTZATU BEHARREKO ARLOAK VALORES DE LAS Y LOS POLÍTICOS Y ÁREAS EN LAS QUE DEBEN TRABAJAR LAS INSTITUCIONES

Orain dohain edo bertute batzuk irakurriko dizkizut. Esadazu mesedez, zure ustez zenbateko garrantzia duen politikariak bertute horietako bakoitza izateak, 0tik 10erako eskalan, non 0ak esan nahi duen ez dela batere garrantzitsua eta 10ak oso garrantzitsua dela:

A continuación le voy a mencionar algunas cualidades. Quiero que me diga, en su opinión, cómo de importante es que los políticos tengan cada una de esas cualidades, utilizando una escala de 0 a 10 en la que 0 significa nada importante y 10 muy importante:

2008KO MAIATZA / MAYO 2008³

	GUZTIZKOAK TOTALES	SEXUA / SEXO	
		GIZONEZKOA	EMAKUMEZKOA
		VARÓN	MUJER
Hartutako konpromisoak betetzea / Que cumplan lo que prometen	9.3	9.1	9.5
Zintzoak, ondraduak izatea / Que sean honestos y honrados	9.3	9.2	9.4
Herritarren parte hartzea laguntzea / Que favorezcan la participación ciudadana	9.0	8.8	9.2
Elkarrizketaren aldeko jarrera edukitzea / Que tengan disposición al diálogo	8.8	8.6	9.0
Jendearekiko hurbilak izatea / Que sean cercanos a la gente	8.7	8.5	8.9
Sinpatikoak eta apalak izatea / Que sean simpáticos y sencillos	6.7	6.5	7.0

3 0-10 ARTEKO BATEZBESTEKOAK / MEDIAS 0-10

Eusko Jaurlaritzak, Diputazioek eta Udalek hainbat arlo lantzen dituzte. Orain horietako batzuk irakurriko dizkizut. Esadazu, mesedez zer garrantzi daukan erakundeek arlo horietako bakoitza bultzatzeak, 0tik 10erako eskala erabiliz, non 0ak esan nahi duen ez duela batere garrantzirik eta 10ak garrantzi handia duela:

El Gobierno Vasco, las Diputaciones y los Ayuntamientos trabajan en diversas áreas. A continuación le voy a leer algunas de ellas. Para cada una, dígame, en su opinión, qué importancia tiene que esas instituciones las impulsen, en una escala de 0 a 10, en la que 0 significa ninguna importancia y 10 mucha importancia:

2008KO MAIATZA / MAYO 2008⁴

	GUZTIZKOAK TOTALES	SEXUA / SEXO	
		GIZONEZKOA	EMAKUMEZKOA
		VARÓN	MUJER
Berdintasun soziala / La igualdad social	8.8	8.8	8.9
Hazkunde ekonomikoa / El crecimiento económico	8.4	8.3	8.6
Berrikuntza teknologikoa / La innovación tecnológica	8.4	8.5	8.3
Euskal Herriaren nortasuna / La identidad del País Vasco	7.8	7.6	8.0

4 0-10 ARTEKO BATEZBESTEKOAK / MEDIAS 0-10

ZENBAIT HERRIALDERI BURUZKO IRITZIAK OPINIONES SOBRE VARIOS PAÍSES

Esadazu, mesedez, nolako iritzia daukazu Estatu Batuei buruz: oso ona, ona, txarra ala oso txarra?

Dígame por favor ¿cómo es su opinión sobre los Estados Unidos: muy buena, buena, mala o muy mala?

2008KO MAIATZA / MAYO 2008

	GUZTIZKOAK TOTALES	SEXUA / SEXO		ADINA / EDAD			
		GIZONEZKOA	EMAKUMEZKOA	18-29 URTE	30-45 URTE	46-64 URTE	≥ 65 URTE
		VARÓN	MUJER	18-29 AÑOS	30-45 AÑOS	46-64 AÑOS	≥ 65 AÑOS
Oso ona / Muy buena	2	2	2	2	1	1	3
Ona / Buena	22	22	23	34	22	19	15
Txarra / Mala	40	41	38	41	44	42	28
Oso txarra / Muy mala	13	17	9	13	14	15	11
Ed-Ee / Ns-Nc	23	18	28	10	18	23	43
	100%	100%	100%	100%	100%	100%	100%

IRITZIAK - 15

Gabinete de Prospección Sociológica – Prospekzio Soziologikoen Kabinetea
Enero - Junio 2008 Urtarrila - Ekaina

Eta Txinari buruz: oso ona, ona, txarra ala oso txarra?

Y ¿sobre China, muy buena, buena, mala o muy mala?

2008KO MAIATZA / MAYO 2008

	SEXUA / SEXO		ADINA / EDAD				
	GUZTIZKOAK	GIZONEZKOA	EMAKUMEZKOA	18-29 URTE	30-45 URTE	46-64 URTE	≥ 65 URTE
	TOTALES	VARÓN	MUJER	18-29 AÑOS	30-45 AÑOS	46-64 AÑOS	> 65 AÑOS
Oso ona / Muy buena	1	2	1	3	1	1	0
Ona / Buena	19	19	20	35	21	15	7
Txarra / Mala	38	37	39	41	43	37	28
Oso txarra / Muy mala	14	17	11	9	16	18	9
Ed-Ee / Ns-Nc	28	25	30	13	19	29	55
	100%	100%	100%	100%	100%	100%	100%

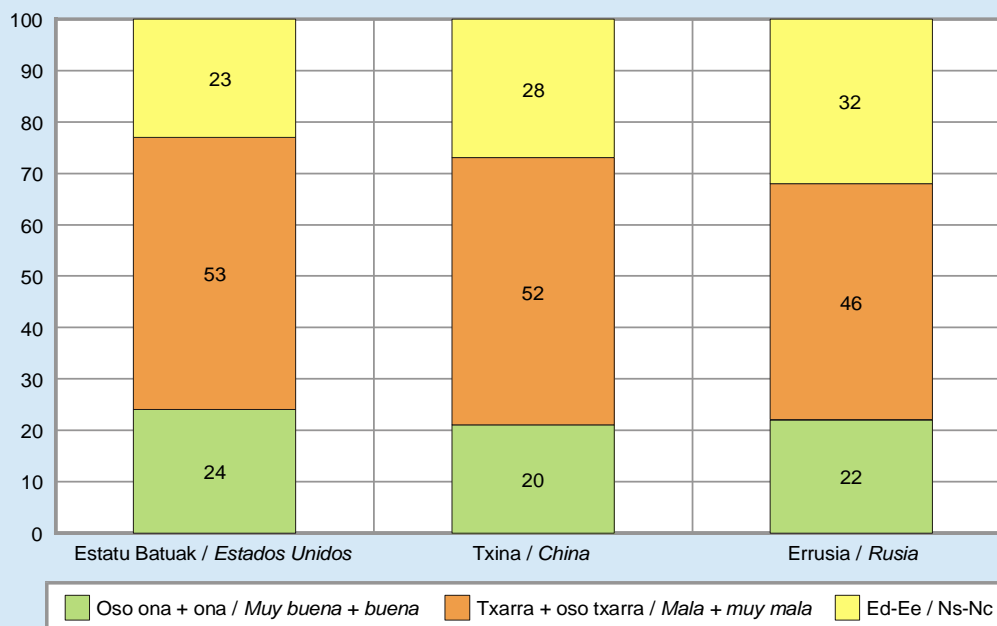
Eta Errusiari buruz: oso ona, ona, txarra ala oso txarra?

Y ¿sobre Rusia, muy buena, buena, mala o muy mala?

2008KO MAIATZA / MAYO 2008

	SEXUA / SEXO		ADINA / EDAD				
	GUZTIZKOAK	GIZONEZKOA	EMAKUMEZKOA	18-29 URTE	30-45 URTE	46-64 URTE	≥ 65 URTE
	TOTALES	VARÓN	MUJER	18-29 AÑOS	30-45 AÑOS	46-64 AÑOS	> 65 AÑOS
Oso ona / Muy buena	1	1	0	2	1	1	0
Ona / Buena	21	21	20	39	22	11	13
Txarra / Mala	36	40	33	26	48	42	21
Oso txarra / Muy mala	10	13	6	7	7	14	9
Ed-Ee / Ns-Nc	32	24	41	26	22	32	56
	100%	100%	100%	100%	100%	100%	100%

Estatu Batuk, Txina eta Errusiari buruzko iritzia
Opinión sobre EEUU, China y Rusia



IRITZIAK - 15

Gabinete de Prospección Sociológica – Prospekzio Soziologikoen Kabinetea
Enero - Junio 2008 Urtarrila - Ekaina

BEGIKOTASUN POLITIKOAK SIMPATÍAS POLÍTICAS

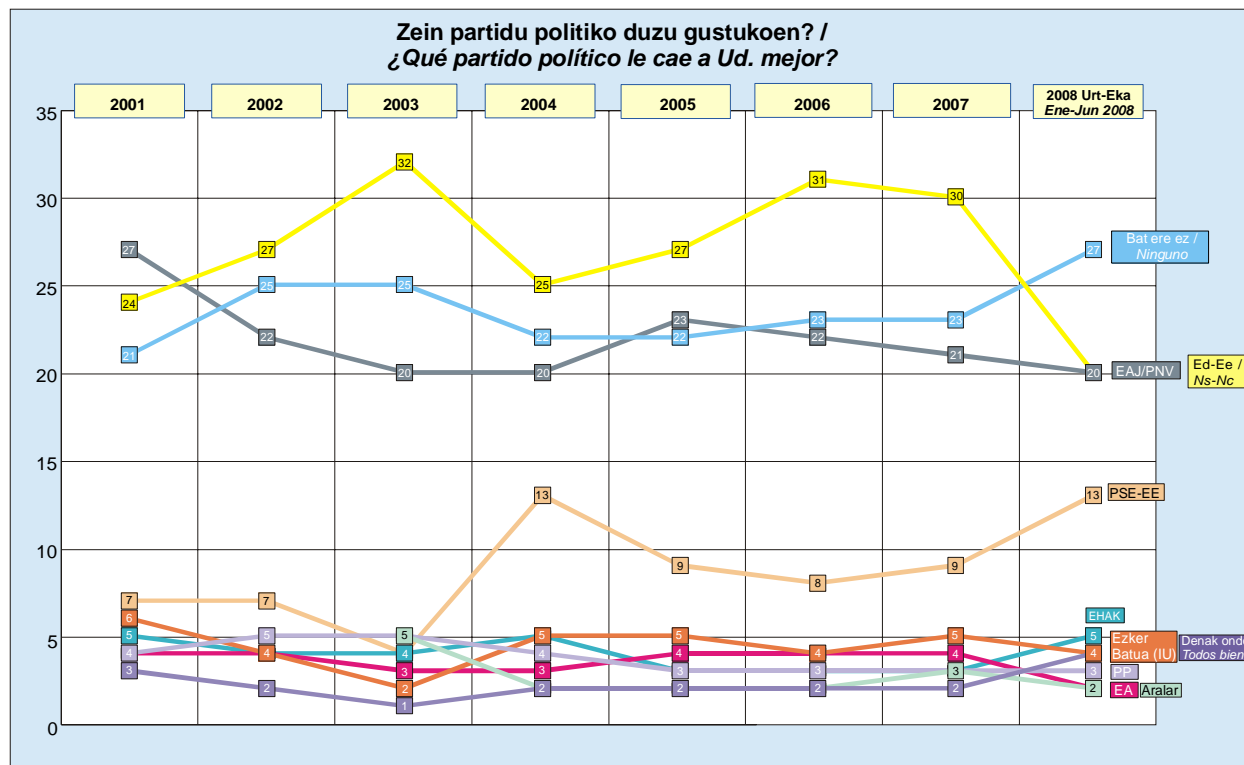
Esango didazu Eusko Legebiltzarrean dauden alderdietatik zuk zein duzun gustukoena?
¿Me podría decir qué partido político con representación en el Parlamento Vasco le cae a Ud. mejor?

2008KO URT-EKAI / ENE-JUN 2008

	2001 2001*	2002 2002*	2003 2003*	2004 2004*	2005 2005*	2006 2006*	2007 2007*	GUZTIZKOAK TOTALES	GIZON. VARÓN	EMAK. MUJER
EAJ/PNV	27	22	20	20	23	22	21	20	17	24
PSE-EE	7	7	4	13	9	8	9	13	13	12
EHAk **	5	4	4	5	3	3	3	5	7	4
Ezker Batua	6	4	2	5	5	4	5	4	4	3
PP	4	5	5	4	3	3	3	3	3	3
EA	4	4	3	3	4	4	4	2	3	2
Aralar	--	--	5	2	2	2	3	2	4	1
Denak ikusten ditut ondo/ Todos igual de bien	3	2	1	2	2	2	2	4	2	5
Bat ere ez dut ondo ikusten / Ninguno me cae bien	21	25	25	22	22	23	23	27	28	26
Ed-Ee / Ns-Nc	24	27	32	25	27	31	30	20	19	20
	100%	100%	100%	100%	100%	100%	100%	100%	100%	100%

* Datu horiek garai horretan eginiko ikerketen emaitzetatik ateratako batezbestekoak dira; batezbestekoak egitean lehenengo dezimalaren borobiltzea egin da eta horregatik batzuetan batura ez da %100. / Estos datos son medias obtenidas entre los resultados de los estudios realizados en este período de tiempo; debido al redondeo del primer decimal efectuado al realizar las medias, la suma total puede ser diferente a 100%.

** Aurreko urteetan EH, Batasuna edo, zehaztu barik, ezker abertzaleko beste talde batzuei zegozkien erantzunak batzen ziren kategoria honetan / En años anteriores en esta categoría se recogían las respuestas correspondientes a EH, Batasuna u otros grupos de la izquierda abertzale sin especificar.



IRITZIAK - 15

Gabinete de Prospección Sociológica – Prospekzio Soziologikoen Kabinetea
Enero - Junio 2008 Urtarrila - Ekaina

ZEHAZTASUN TEKNIKOAK / FICHA TÉCNICA

EAEko 18 urte eta gehiagoko populazioari telefonoz egindako 1000 elkarrizketa (300 Araban, 400 Bizkaian eta 300 Gipuzkoan), 20na inkestako 50 bide aleatorioen bitartez, eta ondoren sexu, adin eta lan egoeraren arabera kuotak erabiliz elkarrizketatuak aukeratuz. Laginaren balizko errakuntza teorikoa $\pm 3,2\%$ koa litzateke, %95,5eko konfiantza mailarentzat eta $p=q=0,5$ delarik. Datu bilketa 2008ko maiatzaren 8, 9 eta 10ean egin zen.

Emaitzak aurreko urteetako datuekin konparatu ahal izateko, Prospekzio Soziologikoen Kabineteak berak aurrez egindako hainbat inkestetan jasotako datuak erabili dira.

1000 entrevistas (300 en Araba, 400 en Bizkaia y 300 en Gipuzkoa) realizadas por teléfono a la población de 18 o más años de la CAPV a partir de 50 rutas aleatorias de 20 encuestas cada una, con selección posterior según cuotas de sexo, edad y situación laboral. El error muestral teórico hipotético sería de $\pm 3,2\%$ para un nivel de confianza del 95,5% y siendo $p=q=0,5$. La recogida de la información se realizó los días 8, 9 y 10 de mayo de 2008.

Para la comparación con datos de años anteriores se han utilizado los datos recogidos en encuestas previamente realizadas por el propio Gabinete de Prospección Sociológica.

Landa lana / Trabajo de campo

Gizaker, S.L., Industrialdea de Gojain, Ed. C-2., 01170 Legutiano (Araba)

IRITZIAK
